

# Creativity — Brainstorming practice I

## *Creativiteit - brainstorm oefenen i*

**Creativity can be learned.** The biggest mistake for beginners is trying to keep all of your ideas in your head. You are going to practise listing a large number of ideas in order to improve your creative skills.

**Creativiteit kan worden geleerd.** De grootste fout voor beginners is proberen al uw ideeën in uw hoofd te houden. U gaat oefenen met het opsommen van een groot aantal ideeën om uw creatieve vaardigheden te verbeteren.

- You will improve your ability to generate a large number of ideas.  
*U verbetert uw vermogen om een groot aantal ideeën te genereren.*
- You will improve your ability to suspend judgement until after your idea is recorded. Most people stop good ideas while they are still in their mind.  
*U verbetert uw vermogen om het oordeel op te schorten totdat uw idee is vastgelegd. De meeste mensen stoppen goede ideeën terwijl ze nog in hun gedachten zijn.*
- You will improve your ability to intentionally seek out unusual or specific ideas related to a topic.  
*U zult uw vermogen verbeteren om opzettelijk ongebruikelijke of specifieke ideeën met betrekking tot een onderwerp te zoeken.*

Please choose a topic *Kies een onderwerp:*

sports *sport-*  movies *films*  music *muziek*  games *spellen*  fashion *mode*  animals *dieren*

When you are finished, please count the number of ideas you generated: \_\_\_\_\_

*Als u klaar bent, rekent u het aantal ideeën dat u heeft gegenereerd:*

# Creativity — Brainstorming practice II

## *Creativiteit - Brainstorm Practice II*

**Creativity can be learned.** The biggest mistake for beginners is trying to keep all of your ideas in your head. You are going to practise listing a large number of ideas in order to improve your creative skills.

**Creativiteit kan worden geleerd.** De grootste fout voor beginners is proberen al uw ideeën in uw hoofd te houden. U gaat oefenen met het opsommen van een groot aantal ideeën om uw creatieve vaardigheden te verbeteren.

- You will improve your ability to generate a large number of ideas.  
*U verbetert uw vermogen om een groot aantal ideeën te genereren.*
- You will improve your ability to suspend judgement until after your idea is recorded. Most people stop good ideas while they are still in their mind.  
*U verbetert uw vermogen om het oordeel op te schorten totdat uw idee is vastgelegd. De meeste mensen stoppen goede ideeën terwijl ze nog in hun gedachten zijn.*
- You will improve your ability to intentionally seek out unusual or specific ideas related to a topic.  
*U zult uw vermogen verbeteren om opzettelijk ongebruikelijke of specifieke ideeën met betrekking tot een onderwerp te zoeken.*

Please choose a topic: *Kies een onderwerp:*

- things that make you different than others *Dingen die je anders maken dan anderen*  
 things that irritate you *Dingen die je irriteren*       things you love *Dingen waar je van houdt*

When you are finished, please count the number of ideas you generated: \_\_\_\_\_

*Als u klaar bent, rekent u het aantal ideeën dat u heeft gegenereerd:*

After counting, please draw a **circle or rectangle** around your most interesting ideas.

*Teken na het tellen een cirkel of rechthoek rond uw meest interessante ideeën.*

# Creativity — Web mapping practice

## *Creativiteit - Web Mapping Practice*

**Creativity can be learned.** You are going to improve your creative skills by practicing web mapping.

***Creativiteit kan worden geleerd.*** *U gaat uw creatieve vaardigheden verbeteren door webmapping te oefenen.*

- You will improve your ability to generate a large number of ideas.  
*U verbetert uw vermogen om een groot aantal ideeën te genereren.*
- You will improve your ability to suspend judgement until after your idea is recorded.  
*U verbetert uw vermogen om het oordeel op te schorten totdat uw idee is vastgelegd.*
- You will improve your ability to intentionally seek out unusual or specific ideas related to a topic.  
*U zult uw vermogen verbeteren om opzettelijk ongebruikelijke of specifieke ideeën met betrekking tot een onderwerp te zoeken.*
- You will improve your ability to let one idea lead to another.  
*U zult uw vermogen verbeteren om het ene idee naar het andere te laten leiden.*

**Please choose a topic: *Kies een onderwerp:***

- events that have shaped you *evenementen die je hebben gevormd*
- possibilities of the future *Mogelijkheden van de toekomst*
- way people interact *manieren waarop mensen communiceren*

When you are finished, please count the number of ideas you generated: \_\_\_\_\_

*Als u klaar bent, rekent u het aantal ideeën dat u heeft gegenereerd:*

After counting, please draw a **circle or rectangle** around your most interesting ideas.

*Teken na het tellen een cirkel of rechthoek rond uw meest interessante ideeën.*

# Creativity — Visual idea generation

## *Creativiteit - Visual Idea Generation*

**Creativity can be learned.** You are going to improve your creative skills by sketching ideas as you come up them.  
***Creativiteit kan worden geleerd.*** *Je gaat je creatieve vaardigheden verbeteren door ideeën te schetsen als je ze opkomt.*

- You will improve your ability to generate a large number of ideas.  
*U verbetert uw vermogen om een groot aantal ideeën te genereren.*
- You will improve your ability to suspend judgement until after your idea is recorded.  
*U verbetert uw vermogen om het oordeel op te schorten totdat uw idee is vastgelegd.*
- You will improve your ability to intentionally seek out unusual or specific ideas related to a topic.  
*U zult uw vermogen verbeteren om opzettelijk ongebruikelijke of specifieke ideeën met betrekking tot een onderwerp te zoeken.*

**Please choose a topic: *Kies een onderwerp:***

- nature *natuur*    sports *sport-*    science and technology *wetenschap en technologie*  
 games *spellen*    other *ander:* \_\_\_\_\_

When you are finished, please count the number of ideas you generated: \_\_\_\_\_

*Als u klaar bent, rekent u het aantal ideeën dat u heeft gegenereerd:*

After counting, please draw a circle or rectangle around your most interesting ideas.

*Teken na het tellen een cirkel of rechthoek rond uw meest interessante ideeën.*

# Creativity — Unpacking an event

## *Creativiteit - Een evenement uitpakken*

**Creativity can be learned.** Often beginners think they don't have the insight they need to make thoughtful art. You are going to do answer questions about an event in order to practice thinking in more detail.

**Creativiteit kan worden geleerd.** Vaak denken beginners dat ze niet het inzicht hebben dat ze nodig hebben om doordachte kunst te maken. U gaat antwoordvragen over een evenement doen om in meer detail te oefenen.

- You will improve your ability to generate a large number of ideas.  
*U verbetert uw vermogen om een groot aantal ideeën te genereren.*
- You will improve your ability to suspend judgement until after your idea is recorded.  
*U verbetert uw vermogen om het oordeel op te schorten totdat uw idee is vastgelegd.*
- You will improve your ability to tell a story visually.  
*Je zult je vermogen om een verhaal visueel te vertellen verbeteren.*

**Please choose an event: *Kies een evenement:* \_\_\_\_\_**

1. What people are there? What are they like? How can you show this?  
*Welke mensen zijn er? Hoe zijn ze? Hoe kun je dit laten zien?*
2. What led up this? What kind of conflict is occurring? Is there suspense, a turning point, or complication?  
*Wat leidde dit? Wat voor soort conflict vindt plaats? Is er spanning, een keerpunt of complicatie?*
3. What is the meaning or importance of the event? *Wat is de betekenis of het belang van de gebeurtenis?*
4. Describe the setting, atmosphere, and mood. *Beschrijf de setting, sfeer en stemming.*
5. What symbols or metaphors will help communicate the event's significance?  
*Welke symbolen of metaforen zullen helpen de betekenis van de gebeurtenis te communiceren?*
6. Who or what is observing the event? What kinds of unusual points of view can help tell the story?  
*Wie of wat observeert het evenement? Welke soorten ongebruikelijke gezichtspunten kunnen het verhaal vertellen?*
7. What do you want people to think and feel about this event?  
*Wat wil je dat mensen denken en voelen over dit evenement?*

# Creativity — Portrait backgrounds






## *Creativiteit - portretachtergronden*

**Creativity can be learned.** Practise listing a large number of ideas. Don't judge while you are coming up with ideas. Seek out ideas that are as unusual or specific as possible.

***Creativiteit kan worden geleerd.*** *Oefen met een groot aantal ideeën. Oordeel niet terwijl je ideeën bedenkt. Zoek ideeën die zo ongewoon of specifiek mogelijk zijn.*

**List what could you show in the background of your portrait.**

***Maak een lijst van wat u op de achtergrond van uw portret kunt laten zien.***



# Creativity — Poses and modifications

## *Creativiteit - poses en aanpassingen*

**Creativity can be learned.** Practise listing a large number of ideas. Don't judge while you are coming up with ideas. Seek out ideas that are as unusual or specific as possible.

***Creativiteit kan worden geleerd.*** Oefen met een groot aantal ideeën. Oordeel niet terwijl je ideeën bedenkt. Zoek ideeën die zo ongewoon of specifiek mogelijk zijn.

**List poses, angles, poses, clothes, expressions & modifications.**  
***Lijst poses, hoeken, poses, kleding, uitdrukkingen en aanpassingen.***

